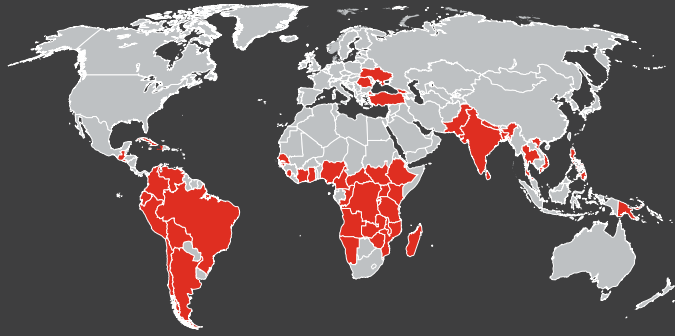















# MIVA-Bilanz 2024



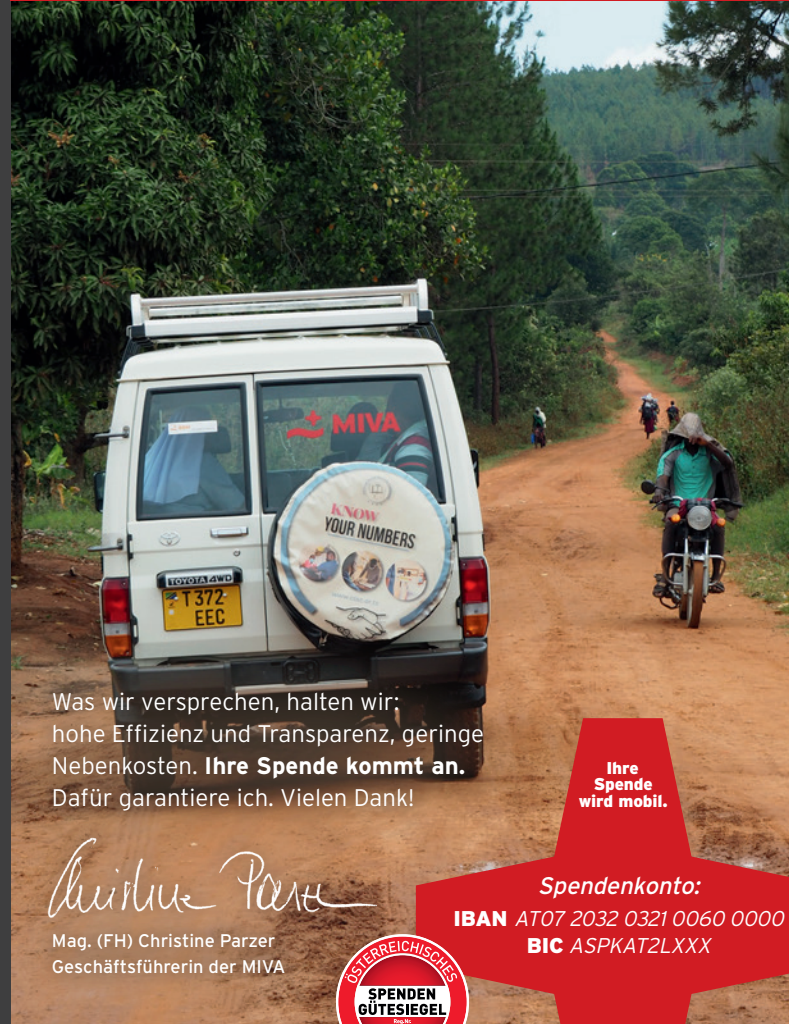
 2.189 Fahrräder	 2 Traktoren
 164 Autos	 631 Rollstühle
 17 Busse	 58 Eselskarren
 1 LKW	 3 Außenbordmotoren
 97 Motorräder	 1 Rikscha
 4 Boote	 1 Sonstiges
 290 Maultiere	

**Projekte:**  
257

**Länder:**  
51

**Fahrzeugeinheiten:**  
3.458

**Gesamtleistung:**  
~ 5,1 Millionen Euro



Was wir versprechen, halten wir:  
hohe Effizienz und Transparenz, geringe  
Nebenkosten. **Ihre Spende kommt an.**  
Dafür garantiere ich. Vielen Dank!

*Christine Parzer*

Mag. (FH) Christine Parzer  
Geschäftsführerin der MIVA

Ihre  
Spende  
wird mobil.

Spendenkonto:

IBAN AT07 2032 0321 0060 0000

BIC ASPKAT2LXXX



Spenden an die MIVA Austria  
sind steuerlich absetzbar.

[www.miva.at](http://www.miva.at)



**DANKE**  
Jahresbericht 2024



**MIVA Austria**

Miva-Gasse 3, 4651 Stadl-Paura  
T +43 7245 28945  
F +43 7245 28945-50  
E office@miva.at

# Vorwort zum Jahresbericht 2024



Im Jahr 2024 blickten wir mit Stolz auf das 75-jährige Bestehen der österreichischen MIVA zurück. Seit der Gründung im Jahr 1949 konnten über 52.000 Transportmittel finanziert werden. Allein im Jahr 2024 waren es 3.458 Stück in 51 Ländern.

Mobilität hat in den vergangenen Jahren nichts an Wichtigkeit verloren. Im Gegenteil: Die durch die MIVA zur Verfügung gestellte Mobilität hat bis heute für unsere Projektpartner:innen einen unverzichtbaren Wert. Oftmals sind Transportmittel der Schlüssel, um dringend benötigte Hilfe überhaupt möglich zu machen - sei es für den Transport von Verletzten oder Kranken, medizinischen Gütern, oder für den Zugang zu Bildung und Arbeit.

Ohne die Unterstützung vieler großartiger Menschen, die uns in all diesen Jahren begleitet haben und immer noch begleiten, wäre die erfolgreiche Tätigkeit der MIVA nicht möglich. Dafür bedanke ich mich im Namen des gesamten MIVA-Teams herzlich und bitte auch in Zukunft um viel Wohlwollen.

Unsere Projektpartner:innen in Afrika, Lateinamerika, Asien, Ozeanien und Osteuropa sind auch weiterhin auf Mobilität angewiesen, um zu denen zu gelangen, die Hilfe dringend benötigen.

Mit dankbaren Grüßen aus dem ChristophorusHaus,

*Christine Parzer*

Mag. (FH) Christine Parzer  
Geschäftsführerin der MIVA

## Mittelherkunft

Einnahmen 2024	Betrag	in %
MIVA-Spendeneinnahmen	€ 2.030.719,65	36,64
MIVA-ChristophorusAktion	€ 1.410.091,88	25,44
Anteil JS-Sternsingeraktion	€ 1.953.417,84	35,25
Sonstige Erträge	€ 89.413,32	1,61
Auflösung von Rücklagen	€ 58.781,20	1,06
<b>Mittelherkunft Gesamt</b>	<b>€ 5.542.423,89</b>	<b>100,00</b>

## Mittelverwendung

Ausgaben 2024	Betrag*	in %*
Projektmittel	€ 4.830.028,32	87,15
Projektvorbereitung und -durchführung	€ 202.723,21	3,66
<b>Leistung der Projektarbeit</b>	<b>€ 5.032.751,53</b>	<b>90,81</b>
<b>Leistungen Bildung, Anwaltschaft, Information</b>	<b>€ 87.225,56</b>	<b>1,57</b>
Verwaltungsaufwand	€ 211.620,40	3,82
Spendenbearbeitung und Spender:innenbetreuung	€ 210.826,40	3,80
<b>Aufwendungen statutarisch festgelegte Zwecke</b>	<b>€ 5.542.423,89</b>	<b>100,00</b>

### Ihre Spende wurde mobil:



\*Vorläufige Bilanzzahlen per Ende Jänner 2025. Den detaillierten Jahresbericht finden Sie ab Mai 2025 auf [www.miva.at](http://www.miva.at)